


Nova®

Low Bay Series



Luminaria LED Vapor Tight de alto desempeño, diseñada para entornos exigentes y aplicaciones en interiores o exteriores donde se requiere alta resistencia y hermeticidad.



Multivoltaje
100 - 277V



Field Adjustable
CCT y Potencia Seleccionables

Ajustable en campo

Switch de potencia y CCT integrado

Potencia

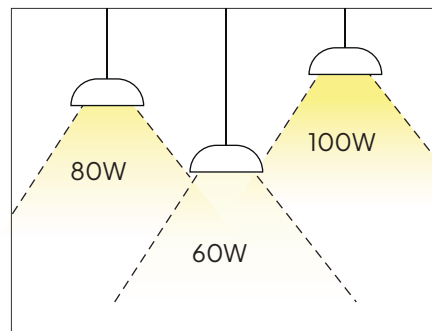
	2FT	4FT	8FT
	15W	20W	60W
	20W	30W	80W
	25W	45W	100W

CCT

	3500K
	4000K
	5000K

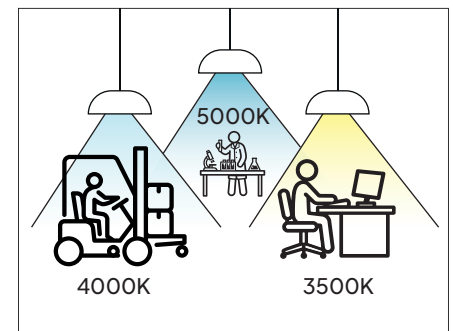


Ajuste según altura



Ajusta la **potencia** para lograr iluminación uniforme en distintas alturas, sin cambiar de luminaria.

Ajuste según tarea visual



Configura **potencia y temperatura** de color según la actividad, mejorando confort y visibilidad.

Iluminación Flexible para tu Proyecto

Protección



**Certificada
IP66**

Resistente a
ambientes agresivos

Variedad de montajes



**Montaje Sobrepuesto
(Incluido)**



**Montaje con Bracket
(Opcional)**



**Eficiencia luminosa
de 150lm/W**

La Nova puede alcanzar hasta
los 15,000 lúmenes.

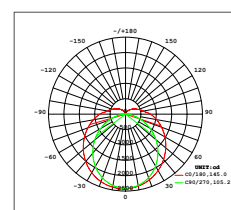
Backup Lighting



**Disponible
con batería de
emergencia**

Iluminación disponible en
todo momento.


Fotometrías



120°

Certificaciones





Especificaciones Técnicas

Modelo	Potencia Seleccionable	CCT Seleccionable	Ángulo de Apertura	Voltaje	Eficiencia Luminosa
2FT	15W 20W 25W	3000K 4000K 5000K	120°	100-277V	150lm/W
4FT	20W 30W 45W	3000K 4000K 5000K	120°	100-277V	150lm/W
8FT	60W 80W 100W	3000K 4000K 5000K	120°		

Tabla de Eficiencia

Modelo	2FT			4FT			8FT		
Potencia	15W	20W	25W	20W	30W	45W	60W	80W	100W
Flujo Luminoso	2,250lm	3,000lm	3,750lm	3,000lm	4,500lm	6,750lm	9000lm	12,000lm	15,000lm

Información General

Voltaje de entrada	100-277 V
Eficiencia luminosa	150 lm/W
Frecuencia de entrada	50 / 60 Hz
Atenuable	0-10V
IRC	>80
Temperatura de operación	-40 °C a 45 °C
Distorsión armónica	<20 %
Factor de potencia	>0.90
Clasificación	IP66
Protección contra picos	2 kV
Cuerpo	Polycarbonato
Lente	Polycarbonato
Clips	Acero inoxidable
Acabado	Gris (estandar)

Dimensiones



Guía para ordenar

Guía de códigos

Serie	Modelo	Batería de emergencia
NV	2FT	1 (Ninguno)
	4FT	2 Batería 4W Exclusiva modelo 4FT
	8FT	3 Batería 8W Para modelos 4FT Y 8FT
	8FT	4 Batería 15W Para modelos 4FT Y 8FT

Ejemplo de código

Serie Modelo Batería de emergencia
 | | |
NV-2FT-2