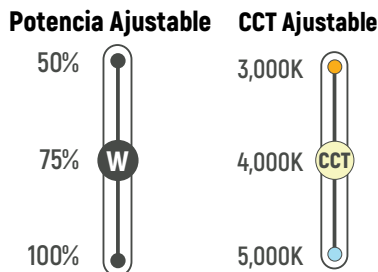


URBAN LIGHT AREA LIGHT SERIES



DATOS TÉCNICOS

Voltaje de entrada	110 - 277 V~ (Multivoltaje)
Frecuencia de entrada	50 / 60 Hz
Atenuable	0 - 10 V
Temperatura de color	CCT Seleccionable 3,000K 4,000K 5,000K
IRC	>75
Temperatura de operación	-30 a 50 °C
Distorsión armónica	<10%
Factor de potencia	0.93
Ángulo de apertura	Tipo: III Media, V Media
Montaje	Sobrepuesto: Soporte para poste redondo/cuadrado Soporte de pared Bracket Brazo ajustable para poste
Clasificación	IP66
Resistencia de impactos	IK10
Protección contra picos	10 kV
Mantenimiento lumínico @100,000 horas	0.86 *Proyectado L70 (I2K) ≥ 72,000 horas según IES TM-21
Cuerpo	Aleación de aluminio A383 fundido a presión
Óptica	Policarbonato
Color	Gris



JUNGO LIGHTING

Diseñada para zonas urbanas, esta **luminaria LED** ofrece excelentes niveles de iluminación y una variedad de potencias en 2 modelos seleccionables. **Compatible con sistemas de IoT** para monitoreo en tiempo real y sensores ahorradores de energía que optimizan la vida útil de esta luminaria.

CERTIFICADOS



Modelo	Potencia Seleccionable	CCT Seleccionable	Eficiencia Luminosa	Flujo Lumínico
SO	60W 120W 150W	3,000K 4,000K 5,000K	160 lm/W	Max. 24,000 lúmenes
MO	185W 240W 300W	3,000K 4,000K 5,000K	160 lm/W	Max. 48,000 lúmenes

CARACTERÍSTICAS CLAVE



Compatible con el sistema de control **Smart Cities IoT**

Aleación de aluminio A383 fundido a presión

Direccione la iluminación con el bracket para montaje compatible

Puerta de mantenimiento de fácil acceso



Base y Fococelda opcional

El brazo ajustable para poste es uno de los accesorios más versátiles para montaje, le permite seleccionar los grados de inclinación de la luminaria

Temperatura de color y potencia ajustables

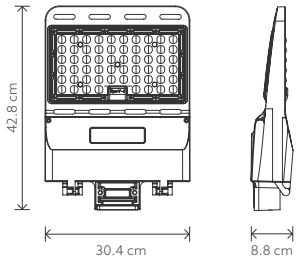


Compatible con tubos de 2½ pulgadas (64 mm de diámetro)

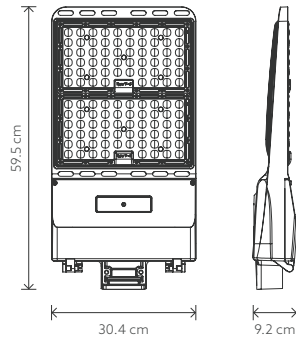


DIMENSIONES

SO

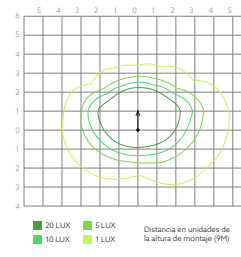


MO

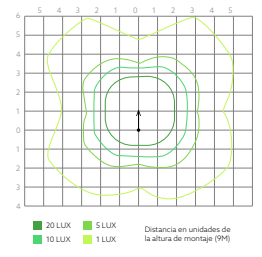


DISTRIBUCIÓN FOTOMÉTRICA

Tipo III media



Tipo V media



OPCIONES DE MONTAJE



Soporte para poste redondo/cuadrado
Código: PL2-ACC-01



Brazo ajustable para poste
Código: PL2-ACC-02



Soporte de pared*
Código: PL2-ACC-03



Bracket*
Código: PL2-ACC-04

GUÍA PARA ORDENAR

1 Serie

PL2

2 Modelo

SO – 60W | 120W | 150W
MO – 185W | 240W | 300W

3 Ángulo de apertura

1 Tipo III media
2 Tipo V media

4 Montaje

1 Soporte para poste redondo / cuadrado
2 Brazo ajustable para poste
3 Soporte de pared*
4 Bracket*

5 Control

N Shorting Cap
P Fococelda
I Smart Cities®

Ejemplo de código:

