


PANEL LIGHT PANEL SERIES

LED



DATOS TÉCNICOS

Voltaje de entrada	100 - 277 V~
Frecuencia de entrada	50 / 60 Hz
Temperatura de color	CCT Seleccionable de 3500K 4000K 5000K
IRC	>80
Temperatura de operación	-20 a 50 °C
Distorsión armónica	<10%
Factor de potencia	0.90
Ángulo de apertura	120°
Montaje	Empotrado (incluido) Suspendido Sobrepuesto
Clasificación	IP40
Resistencia de impactos	IK08
Protección contra picos	1 kV
Mantenimiento lumínico @100,000 horas	0.86 *Proyectado L70 (I2K) ≥ 72,000 horas según IES TM-21
Cuerpo	Aleación de aluminio 6063 fundido a presión
Óptica	Acrílico (PMMA)
Color	Blanco



JUNGO LIGHTING

Panel fabricado en medidas estándares, compatible con sistemas de instalación empotrado, suspendido y sobrepuesto. Nuestro **panel LED** integra un switch selector de potencia que te permite elegir entre 3 potencias y 3 colores de temperatura diferentes para crear distintos ambientes de iluminación. Son ideales en aplicaciones como oficinas, centros educativos, centros de salud y otras aplicaciones que requieren iluminación clara y sin deslumbramientos.

CERTIFICADOS



NOM-003-SCFI-2014

UL1598

Modelo	Potencia Seleccionable	CCT Seleccionable	Eficiencia luminosa	Flujo luminoso
2x2	30W 35W 40W	3500K 4000K 5000K	130 lm/W	5,200 lúmenes
1x4	30W 35W 40W	3500K 4000K 5000K	130 lm/W	5,200 lúmenes
2x4	35W 40W 50W	3500K 4000K 5000K	130 lm/W	6,500 lúmenes


CARACTERÍSTICAS CLAVE

Óptica de PMMA, nunca se vuelve amarilla y tiene una alta transmitancia de luz

Kit colgante de suspensión disponible




CCT seleccionable de 3500K a 5000K mediante switch selector.



Alimentación de corriente 120 - 277 V~

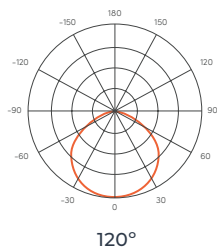
Compatible con batería de emergencia de 10 W



Estructura más rígida, elaborada con aleación de aluminio 6063

Diseño de la fuente de poder delgada que no agrega altura a la luminaria

DISTRIBUCIÓN FOTOMÉTRICA



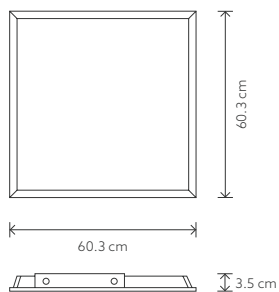
FOTOMETRÍAS

Para descargar el archivo IES ingrese a:

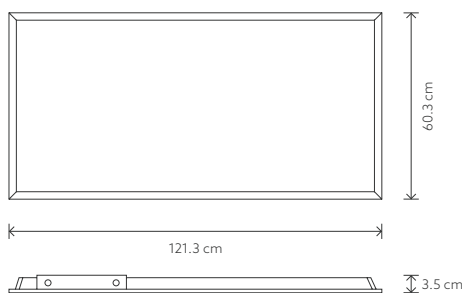
Jungo.Lighting/recursos

DIMENSIONES

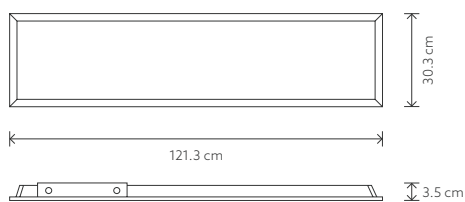
2x2



2x4



1x4



ACCESORIOS ADICIONALES




Kit colgante de suspensión

Código:

HANGKIT22 (2x2)

HANGKIT14/24 (1x4 y 2x4)



Kit de montaje en superficie

Código 2x2: SMK-22

Código 1x4: SMK-14

Código 2x4: SMK-24



Batería de emergencia

Código:

EMP10 (10W)

GUÍA PARA ORDENAR

1 Serie

FPS

2 Modelo

22-40W 5,200 lúmenes

14-40W 5,200 lúmenes

24-50W 6,500 lúmenes

Ejemplo de código:

1 Serie
|
FPS 24-50W
|
2 Modelo

